



Agro – Technik

Stefan Stuber

Gebrauchsanweisung

Transport, Ablad, lagern und verlegen von Verbundplatten

Ablad

- Verbundplatten auf eine harte Fläche stellen
- Beim Übereinanderstellen von Paletten müssen die Transporthölzer genau übereinander sein (Bild 1 und 2)
- Nicht mehr als 2 Paletten übereinanderstellen
- Beim heben von Paletten müssen die Staplergabeln der Breite der Palette angepasst werden. So nah wie möglich bei den Transporthölzer heben
- Paletten nur auf einer harten und ebenen Oberfläche transportieren

Verlegen

- Verbundplatten müssen seitlich mindestens 10cm bei Rindvieh, sowie 5cm bei Schweinen aufliegen (Bild 3)
- Verbundplatten werden locker gegeneinander geschoben

Nach dem Verlegen

- Es dürfen keine Paletten auf die verlegten Verbundplatten gestellt werden
- Das Befahren der verlegten Verbundplatten mit Palettenhubwagen ist untersagt (kleine, harte Räder)

Bemerkungen

- Futtersäure kann die Verbundplatten angreifen. Wir raten die nötigen Massnahmen zu treffen

Für eventuelle Schäden bei Nichteinhaltung der vorliegenden Gebrauchsanweisung übernehmen wir keine Haftung




Bild 1

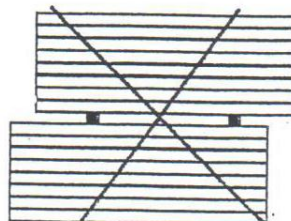


Bild 2


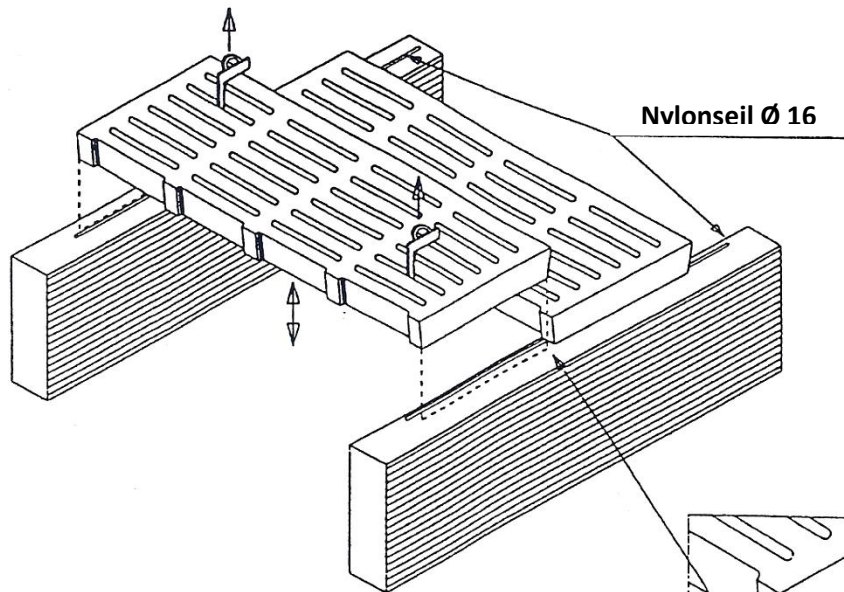


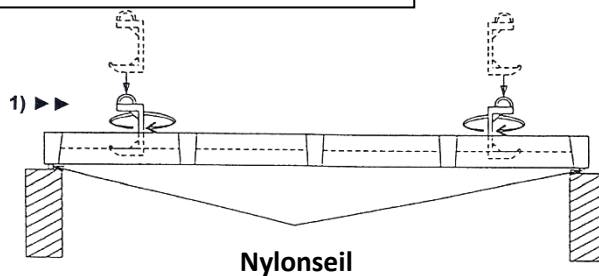
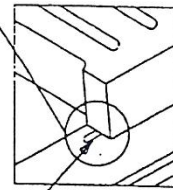
Bild 3

Handhabung und Installation von Rinderapaltenböden

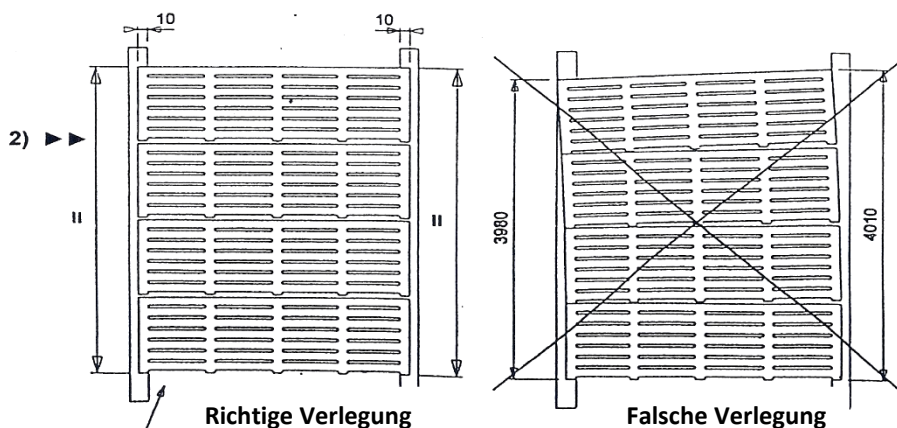


Nylonseil Ø 16

- 1) Wenn keine Haken vorhanden sind, versetzt man die Elemente mit Gurten.
- 2) Auf beiden Auflagern alle 1.00m mit Kreide eine Markierung anbringen, um Verletzungen zu verhindern.



Nylonseil



Richtige Verlegung

Falsche Verlegung

Die einzelnen Elemente sollten sich nicht berühren (min. 1 mm Zwischenraum).

Beim Verlegen systematisch kontrollieren, dass die Elemente absolut parallel liegen.

Allgemeine Informationen und Verlegevorschriften

Unsere Spaltenböden sind ein hochwertiger Baustoff, auf dem sich die Tiere ohne Verletzungsgefahr wohlfühlen sollen. Deshalb ist eine sorgfältige Behandlung beim Verlegen erforderlich. Sie haben nur dann Erfolg im Stall und eine lange Haltbarkeit der Spaltenböden. Bei Einhaltung der nachfolgenden Informationen und Verlegeanleitungen gewähren wir Ihnen eine Garantie von 5 Jahren nach SIA-Normen.

- Die Spalten werden termingerecht beim Kunden abgeladen. Der Ablad erfolgt NICHT vom LKW direkt auf die Güllegrube.
- Das Abladen und Stapeln muss sorgfältig auf einem ebenen und stabilen Untergrund erfolgen.
- Zwischen den Elementen ist jeweils ein Holz zu unterlegen. Der Kunde muss für die Unterlage zwischen Boden und erster Spaltenreihe sorgen.
- Kontrollieren Sie die gelieferte Menge mit dem Lieferschein. Das 2. Lieferscheinexemplar ist für den Kunden bestimmt.
- Das Verlegen der Elemente muss exakt ausgeführt werden, nur eine fachmännische Verlegung kann spätere Schäden an Tier und Material vermeiden. Die Verantwortung für eine fachgerechte Verlegung übernimmt der Verleger.
- Um die erforderliche Stabilität zu gewährleisten ist es unerlässlich, die Spalten auf einer geraden Mauer im Mörtel zu verlegen. Die vorgeschriebene Auflage von beidseitig 10cm bei Rinderspalten und 5cm bei Schweinespalten muss eingehalten werden, so wie es die Statik vorschreibt. Minimale Masstoleranzen sind materialbedingt erlaubt.
- Trotz der hohen Betonqualität sollen Schweinespaltenböden im Trogbereich mit einem säurebeständigen Anstrich versehen werden.

Vorsichtsmassnahmen

Es wird oft festgestellt, dass bei Neubauten die Spaltenböden als Arbeitsplattform benutzt werden. Hierbei müssen die Spalten abgedeckt werden, um sie nicht durch z. B. herunterfallende Teile zu beschädigen. Wenn Baustoffe oder sonstige Gegenstände auf den Spaltenböden abgestellt werden, so darf der Spaltenboden nicht überlastet werden (siehe Achslast gemäss Elementlänge).

Reklamationen werden nur anerkannt, wenn die Spalten noch nicht verlegt worden sind und diese noch auf dem Stapel liegen. Wenn wir innerhalb 7 Tagen nach einer Lieferung keine Beanstandung erhalten haben, gehen wir davon aus, dass die Ware in einwandfreiem Zustand geliefert wurde.

Beanstandungen, die bei Lieferung festgestellt werden, müssen auf dem Lieferschein vermerkt und innerhalb 24 Stunden dem Verkäufer gemeldet werden.